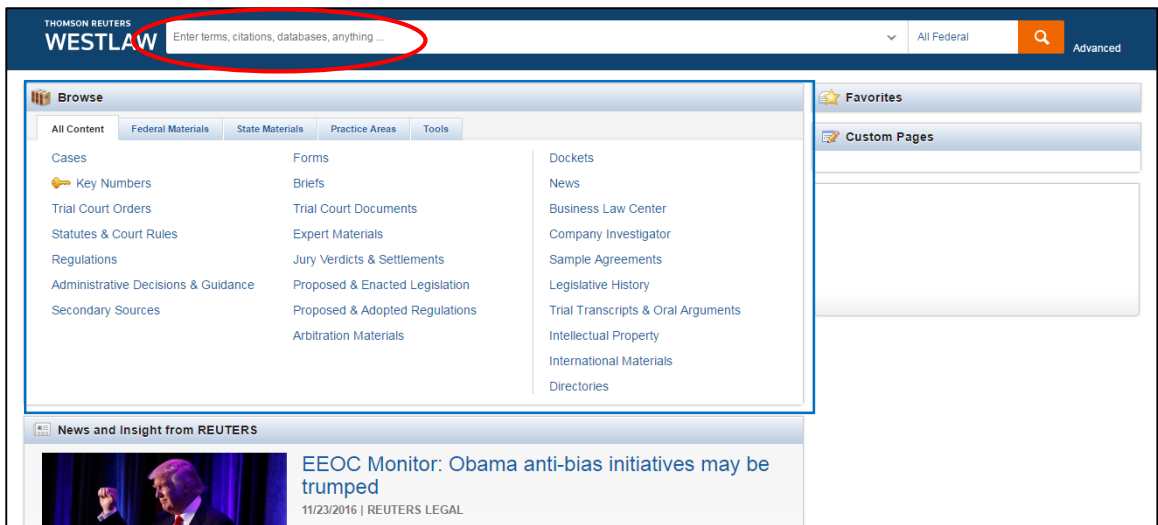


Layar Utama (Home Page)



Pada bagian Home Page WestlawNext, terdapat beberapa fitur yang dapat digunakan dalam pengaksesan berkas/artikel, diantaranya adalah:

- a. Panel Searching [dilingkari merah] (seperti pencarian di Google) yang terdapat di bagian atas Home Page yang digunakan untuk pencarian yang bersifat tidak spesifik;
- b. WestlawNext secara *default* akan melakukan pencarian dalam konten US dan hasil akan diurutkan secara *relevance*. Untuk melakukan pencarian dalam konten lain, dapat dilakukan beberapa cara, salah satunya adalah dengan memilih terlebih dahulu salah satu kriteria/bidang/area hukum yang terdapat pada Panel Tengah, atau langsung mencari di panel search dan menggunakan fitur **Filter** setelah pencarian keluar. Fitur **Filter** dapat ditemukan pada (hampir semua) bagian kiri halaman;
- c. Bagian Panel Tengah [kotak biru] merupakan pembagian secara spesifik, yang mana setiap produk dibagi sesuai dengan kriteria, jenis bidang, dan area hukum masing-masing;
- d. Beberapa bidang/area hukum yang penting di Panel Tengah yaitu:
 - i. Cases;
 - ii. Secondary Sources (Buku dan Jurnal);
 - iii. Arbitration Materials;
 - iv. Sample Agreements;
 - v. Intellectual Property;
 - vi. International Materials (Konten selain konten US).

Melakukan pencarian di WestlawNext menggunakan Panel Search (Search Box)

Untuk melakukan Panel Search, dapat langsung ketik didalam box. Sebagai contoh, ketik "night worker rights" didalam box dan hasil berikut akan keluar:

The screenshot shows the WestlawNext interface with the search term "night worker rights". The left sidebar contains a "VIEW:" menu with a red box around it, listing various document types and their counts. The main content area shows an "Overview (15)" section with a list of results. The first result is "Fowler v. Scores Holding Co., Inc." from the United States District Court, S.D. New York, dated December 28, 2009. The snippet for this case reads: "LABOR AND EMPLOYMENT - Discrimination. Dancer sufficiently alleged that night club holding company controlled manner of job, as required for employee status. ...Exotic dancer's allegation that night club holding company controlled the manner and means by which she performed her job responsibilities was sufficient to allege that she was an employee of night club, as required to state plausible claims for discrimination and hostile work environment under New York State Human Rights Law (NYSHRL), specifically, dancer alleged, inter alia, that supervisors or managers at nightclub selected and hired dancers, exercised control over staffing, training, appearance, and conduct of the nightclub's workers, and scheduled work shifts, and that club's holding company exercised control over staffing, training, appearance and conduct of the workers...".

Dikolom sebelah kiri adalah fitur **Filter** [kotak merah]. Jika memilih fitur view **Cases**, maka hanya hasil **Cases** yang akan ditampilkan, begitu juga apabila memilih pilihan yang lain.

Selain dengan Relevance, hasil pencarian juga dapat diurutkan sesuai dengan tanggal, jumlah kutipan, jumlah pemakaian, dan court level [kotak biru].

The screenshot shows the WestlawNext interface with the search term "night worker rights". The left sidebar contains a "VIEW:" menu with a red box around it, listing various document types and their counts. The main content area shows a "Cases (2,110)" section with a list of results. The first result is "1. Fowler v. Scores Holding Co., Inc." from the United States District Court, S.D. New York, dated December 28, 2009. The snippet for this case reads: "LABOR AND EMPLOYMENT - Discrimination. Dancer sufficiently alleged that night club holding company controlled manner of job, as required for employee status. ...Exotic dancer's allegation that night club holding company controlled the manner and means by which she performed her job responsibilities was sufficient to allege that she was an employee of night club, as required to state plausible claims for discrimination and hostile work environment under New York State Human Rights Law (NYSHRL), specifically, dancer alleged, inter alia, that supervisors or managers at nightclub selected and hired dancers, exercised control over staffing, training, appearance, and conduct of the nightclub's workers, and scheduled work shifts, and that club's holding company exercised control over staffing, training, appearance and conduct of the workers...". A blue box highlights the "Sort by: Relevance" dropdown menu.

Melakukan pencarian di WestlawNext secara lebih spesifik serta fitur nya

a. Cases

Untuk mencari cases, dapat langsung melakukan pencarian di Panel Search dan memilih filter **Cases**, atau memilih **Cases** langsung pada Panel Tengah. Setelah hasilnya keluar dan memilih salah satu case, akan terlihat halaman sebagai berikut:

The screenshot shows the WestlawNext interface for the case **Fowler v. Scores Holding Co., Inc.**. The search bar at the top contains the text "night worker rights". The case title is highlighted in yellow. Below the title, there are several tabs: Document, Filings (6), Negative Treatment (1), History (2), Citing References (192), and Table of Authorities. A blue box highlights the "KeyCite" button. A red box highlights the "Document" tab and the "Negative Treatment (1)" tab. A green box highlights the "Original Image of 677 F.Supp.2d 673 (PDF)" link. The case details include the citation "677 F.Supp.2d 673", the court "United States District Court, S.D. New York", the parties "Ruth FOWLER, Plaintiff, v. SCORES HOLDING COMPANY, INC., Defendant.", and the case number "No. 08 civ. 7796(VJM)". The synopsis and holdings are also visible.

Pada setiap hasil Cases, akan selalu terdapat bendera sebelum nama case. Penjelasan bendera tersebut dapat dilihat pada fitur **KeyCite** yang dapat ditemukan dibawah Panel Search [kotak biru].

The KeyCite help window explains the citation research service. It states that KeyCite is available exclusively on Westlaw and Westlaw. Use KeyCite at every step of your research to help you find, understand, and update the law. The KeyCite citation network is integrated with the West Key Number system. This integration allows KeyCite to connect documents that discuss the same legal issues with the analytical materials that explain those issues. Once you have found a document upon which to base your legal argument, KeyCite Flags alert you to negative references or events that may impact the validity of that document. A yellow flag indicates a document has some negative treatment. A red flag indicates a document is no longer good law for at least one point of law. A blue-striped flag indicates a document has been appealed to the U.S. Courts of Appeals or the U.S. Supreme Court (excluding appeals originating from agencies). KeyCite citing references help you investigate how other authorities have interpreted that document. If your document is a court decision, KeyCite History tells you if that decision was reversed or upheld in a later appeal. For more information on using KeyCite, please see the KeyCite tutorial in the Help Center. A "Close" button is at the bottom.

1. Bendera Kuning: Menjelaskan bahwa dokumen tersebut mendapatkan Negative Treatment;
2. Bendera Merah: Menjelaskan bahwa dokumen tersebut "No Longer Good Law";
3. Bendera Strip-Biru: Menjelaskan bahwa dokumen tersebut sedang dalam proses naik banding.

Didalam [kotak merah] terdapat beberapa bagian:

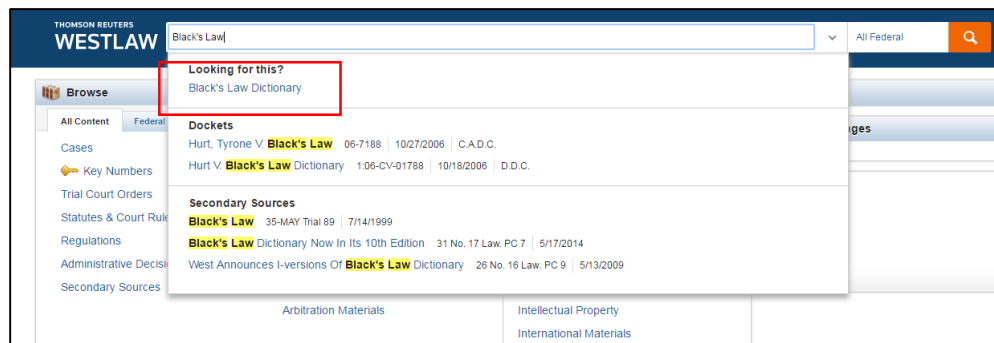
1. Negative Treatment: menunjukkan perlakuan negative terhadap case tersebut;
2. History: menunjukkan sejarah/riwayat case tersebut;
3. Citing References: menunjukkan sumber lain yang telah mengutip dokumen tersebut.

Dokumen asli (hasil scan) case ini dapat di download dengan meng-klik hyperlink yang terdapat pada [kotak hijau].

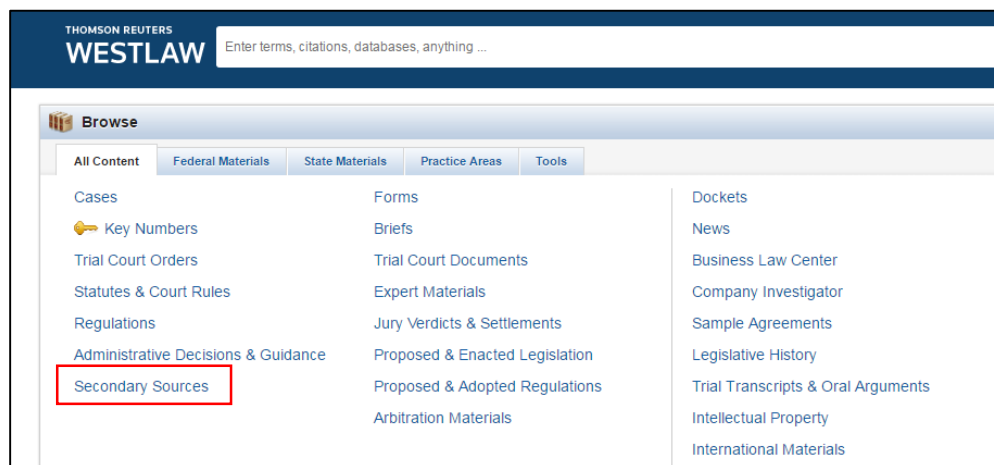
b. Secondary Sources (Buku dan Jurnal)

i. E-Book

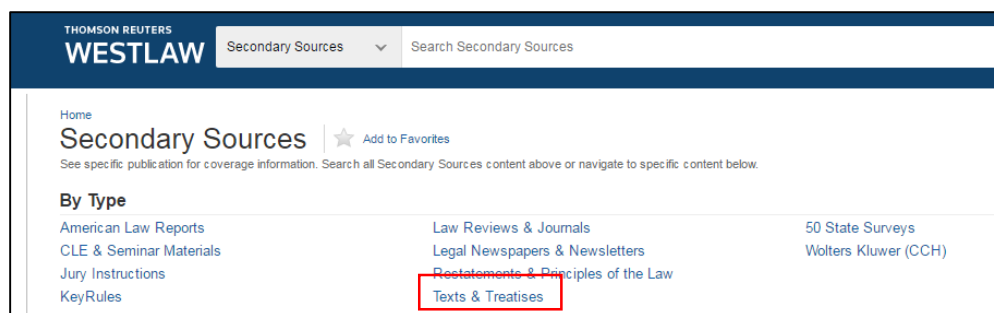
Untuk mencari buku-buku terbitan Thomson Reuters dan Sweet and Maxwell, dapat langsung dilakukan pada Panel Search. Sebagai contoh, mencari buku **Black's Law Dictionary**.



Atau, melalui **Secondary Sources** yang terdapat pada Home Page WestlawNext.

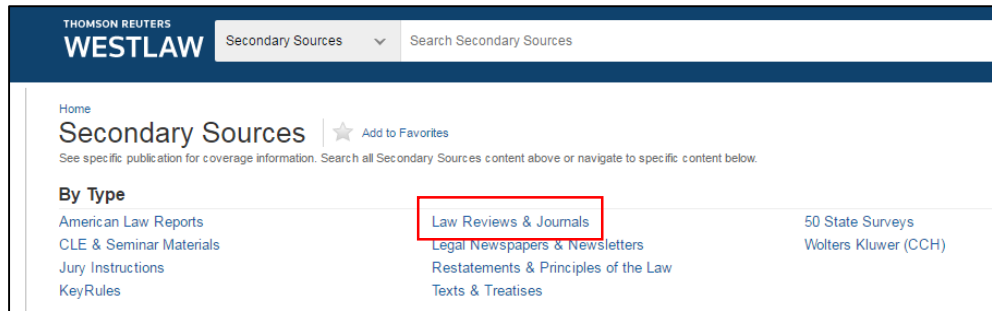


Semua E-Book dapat ditemukan pada bagian **Texts & Treatises**.

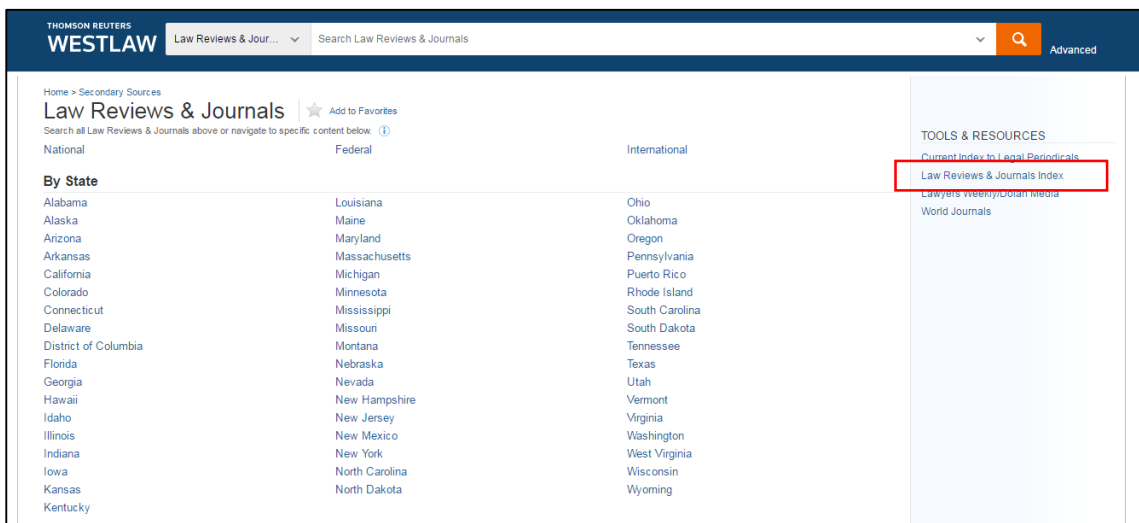


ii. **E-Journal**

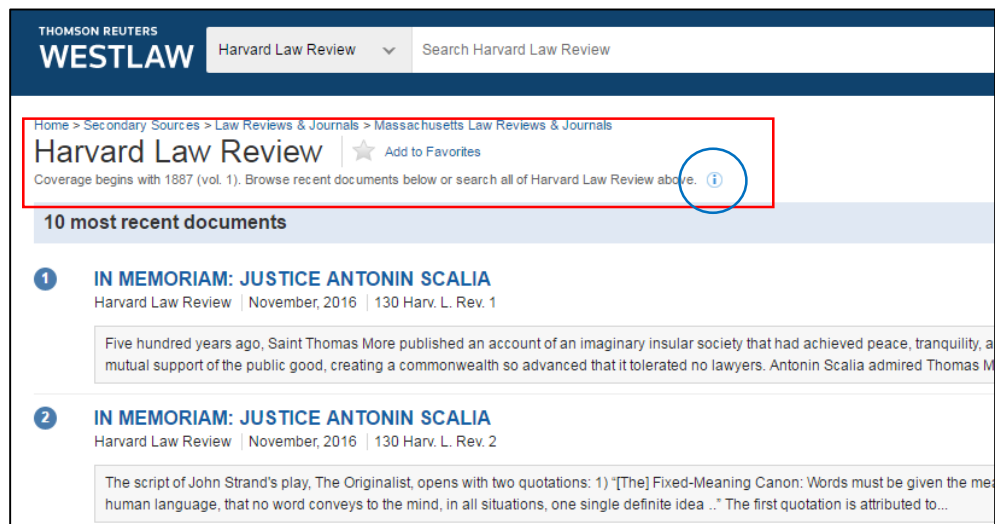
Seperti mencari E-Book, E-Journal juga ditemukan didalam **Secondary Sources**, dibagian **Law Reviews & Journals**.



List E-Journal secara lengkap dapat diakses dengan memilih **Law Reviews & Journals Index**.



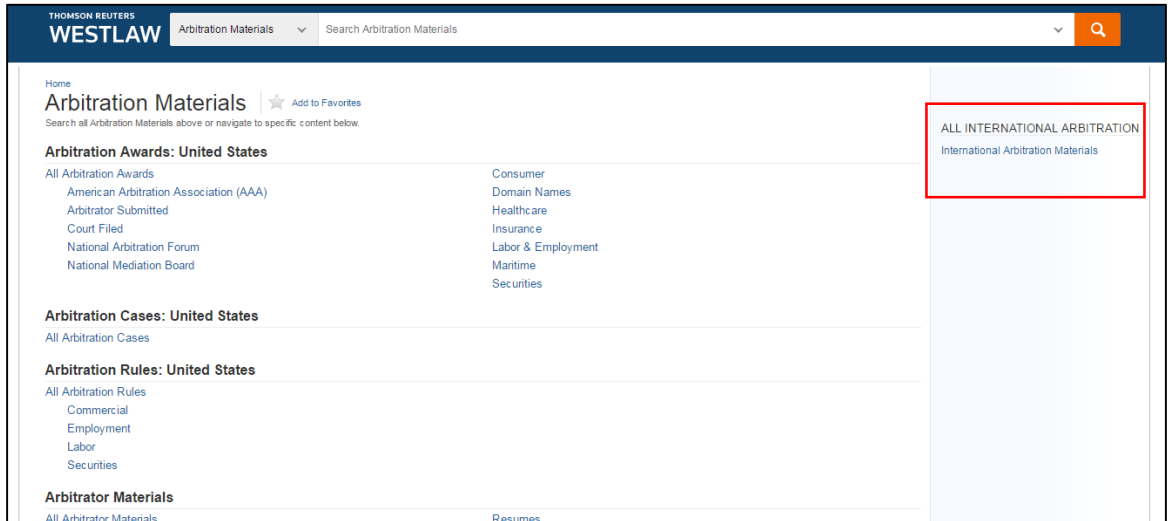
Setelah memilih salah satu E-Journal, sebagai contoh, **Harvard Law Review**, details mengenai E-Journal tersebut dapat dilihat sebagai berikut:



Harvard Law Review di WestlawNext dimulai dari Vol. 1 di tahun 1887 (back file). Keterangan ini dapat dilihat di masing-masing E-Journal yang dipilih. Untuk melihat keterangan lebih lanjut, dapat diklik tombol "i" [dibulatkan biru].

c. Arbitration Materials

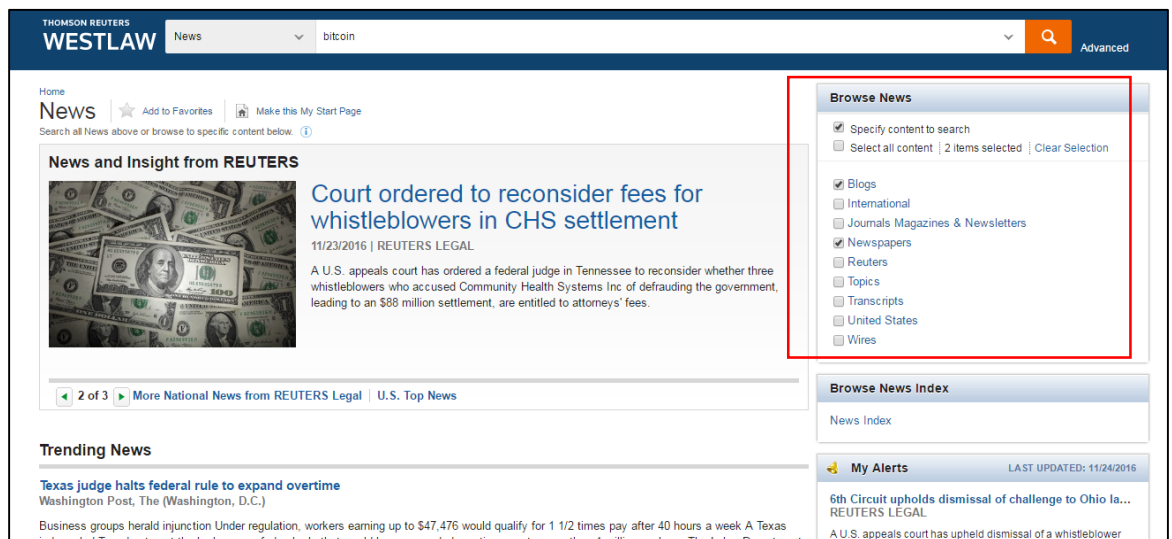
Informasi mengenai Arbitrase dapat ditemukan di Panel Tengah dengan mengklik menu **Arbitration Materials**. Setelah mengklik menu tersebut, User akan diarahkan ke navigasi Arbitration Materials dimana User dapat memilih konten berdasarkan kriteria yang diinginkan. Untuk mencari konten diluar US, User dapat mengklik menu **International Arbitration Materials** yang terdapat di panel kanan atas.



d. News

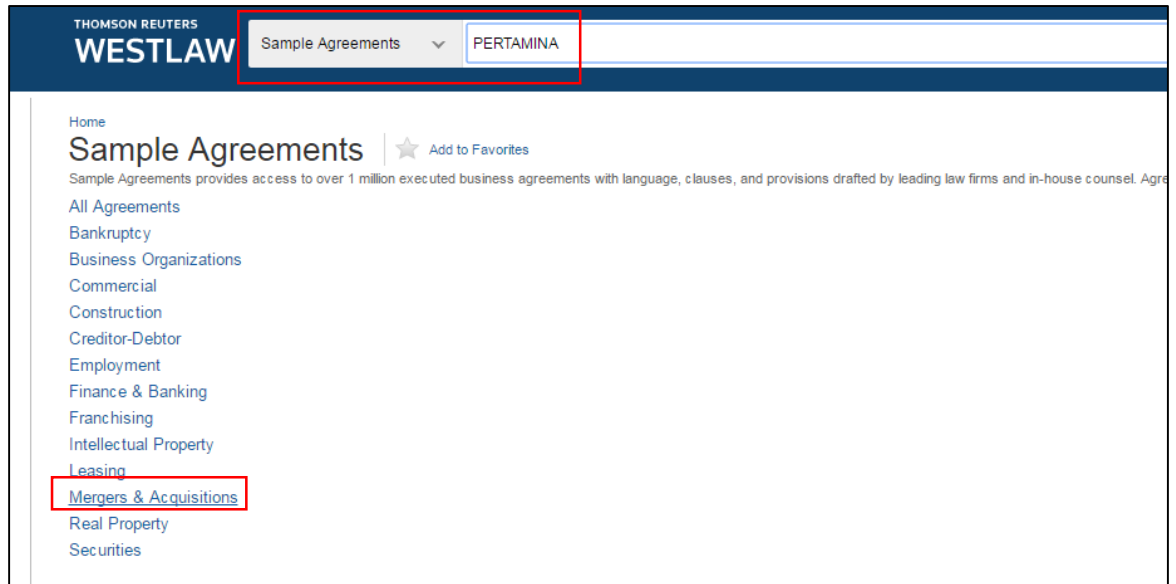
News dapat digunakan sebagai sumber informasi untuk berita-berita yang masih baru dan belum terdapat banyak ditemukan di buku dan jurnal, contohnya adalah *BitCoin*. News di WestlawNext merupakan informasi yang dikumpulkan dari Blog, Majalah, Koran, Transkrip, dll. Untuk mengakses News, User memilih menu **News** di Panel Tengah WestlawNext.

Untuk mendapatkan hasil yang lebih spesifik, User dapat menggunakan filter yang terdapat di panel kanan atas dan mencentang "Specify content to search" dan memilih sumber yang diinginkan.



e. **Sample Agreements**

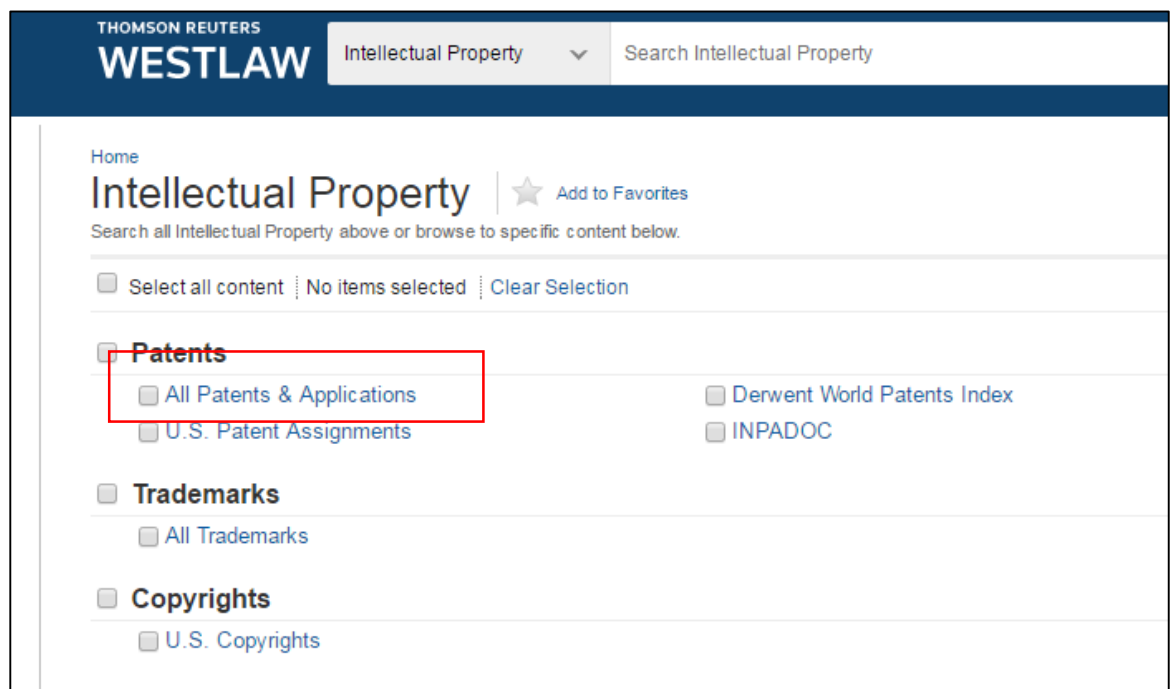
Sample Agreements adalah dokumen perusahaan terbuka yang sudah dipublikasikan (karena diharuskan). Dokumen tersebut dapat ditemukan di WestlawNext dengan masuk ke menu **Sample Agreements** pada Panel Tengah WestlawNext dan memasukkan nama perusahaan (contoh: "PERTAMINA") dan/atau tipe dokumen yang dicari (contoh: MERGERS & ACQUISITIONS).



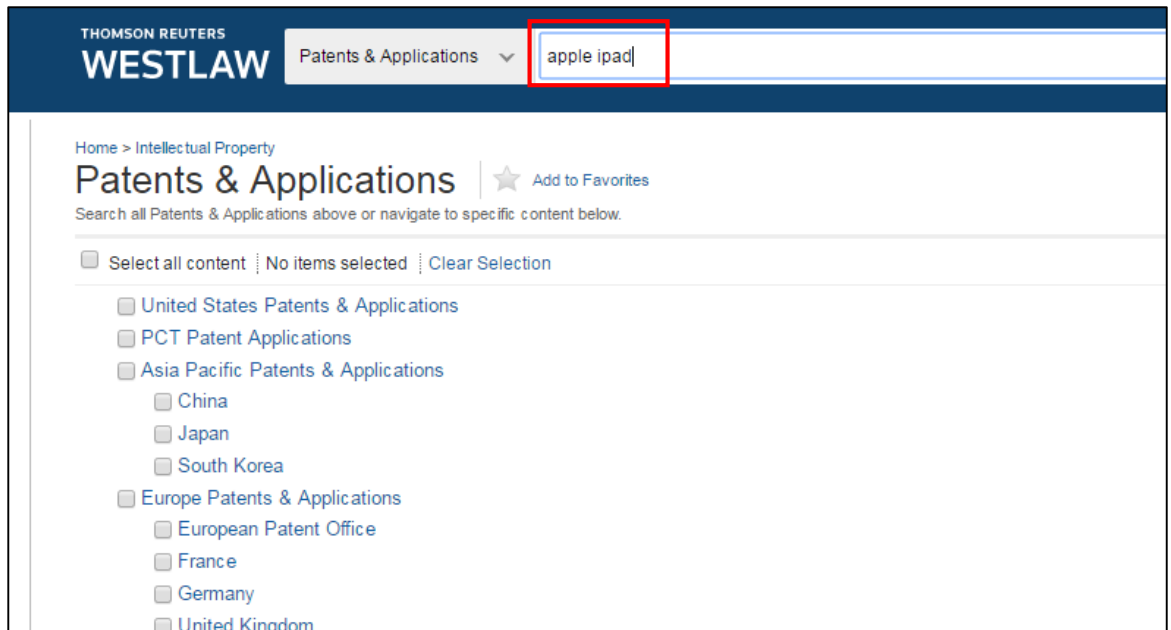
Sample agreements dapat digunakan oleh User sebagai acuan/panduan dalam draft/pembuatan dokumen perusahaan terbuka.

f. **Intellectual Property**

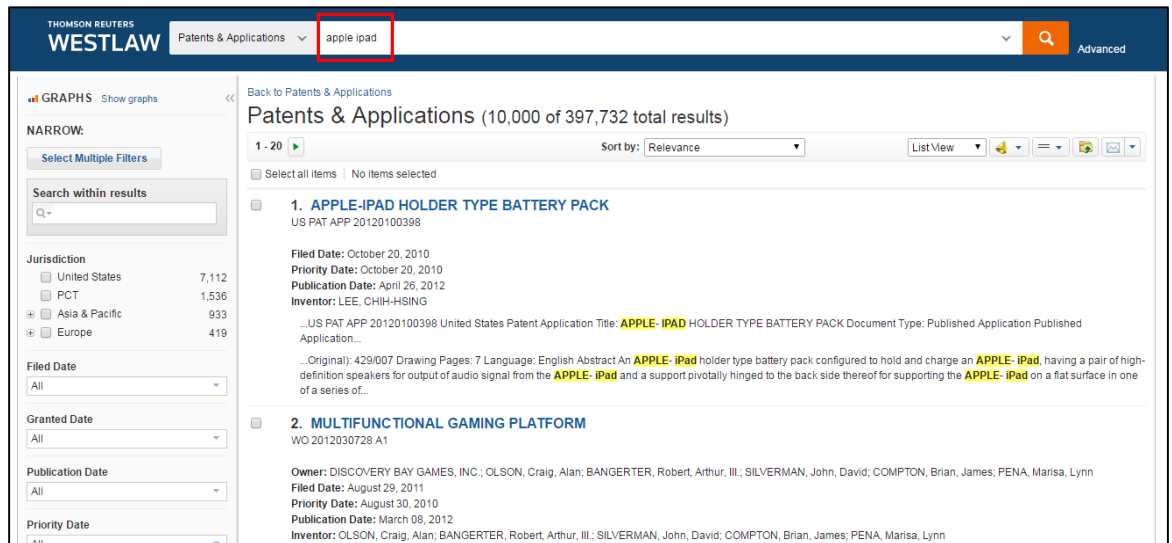
Intellectual Property dapat diakses melalui Panel Tengah WestlawNext, didalamnya User dapat melihat dokumen asli Patents, Trademarks, dan Copyrights di US, Europe, dan Asia Pacific. Sebagai contoh, jika User ingin mengakses patent, maka User memilih **All Patents & Applications**.



Lalu, User mengetik patent yang diinginkan (Contoh: "APPLE IPAD") di Panel Search.



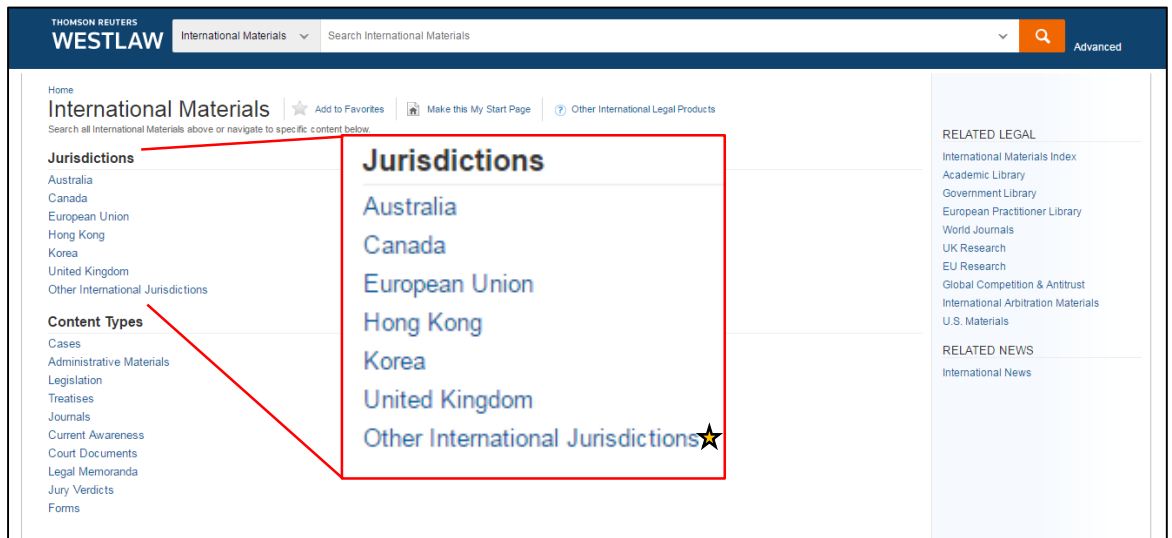
Hasil dari pencarian "APPLE IPAD" di WestlawNext.



Dokumen asli Patent, Trademark, dan Copyright dapat di download dalam bentuk PDF.

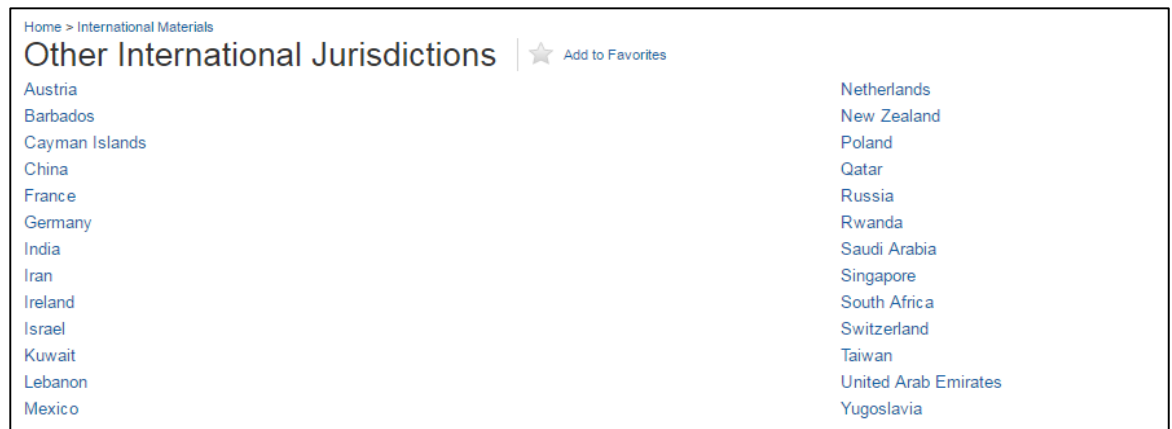
g. International Materials

Untuk mengakses konten selain US, User dapat mengklik **International Materials** pada Panel Tengah WestlawNext.



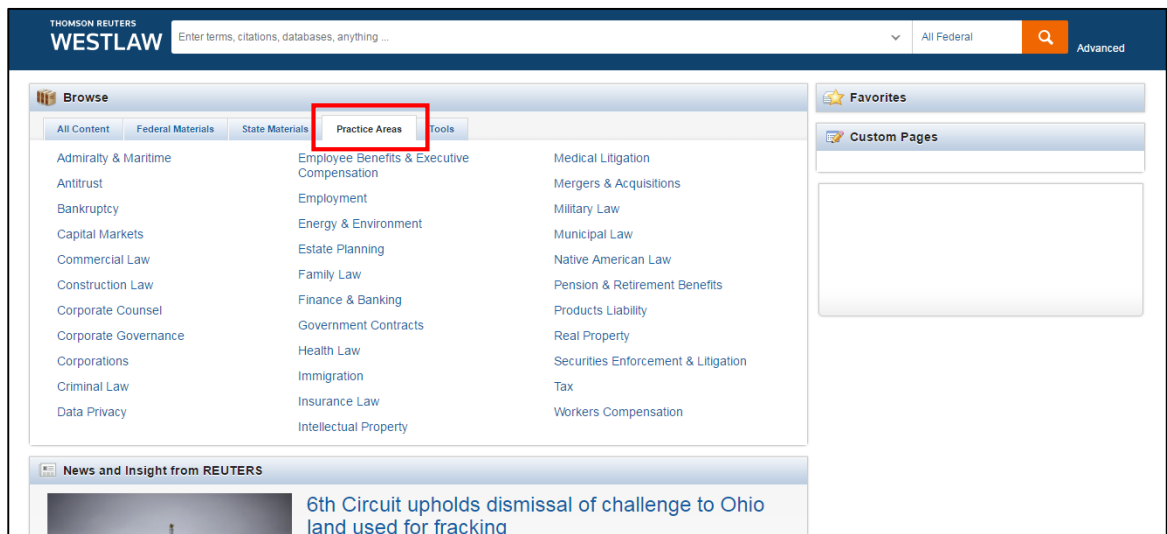
Konten lain seperti Australia, Canada, EU, HK, Korea, dan UK memiliki case yang lengkap dan di update setiap hari, layaknya konten US.

Untuk konten **Other International Jurisdictions**, konten nya tidak selengkap konten negara yang sudah disebutkan. Konten meliputi: Cases, Regulations, E-Books, E-Journals, dan News.



Melakukan pencarian di WestlawNext berdasarkan Practice Areas

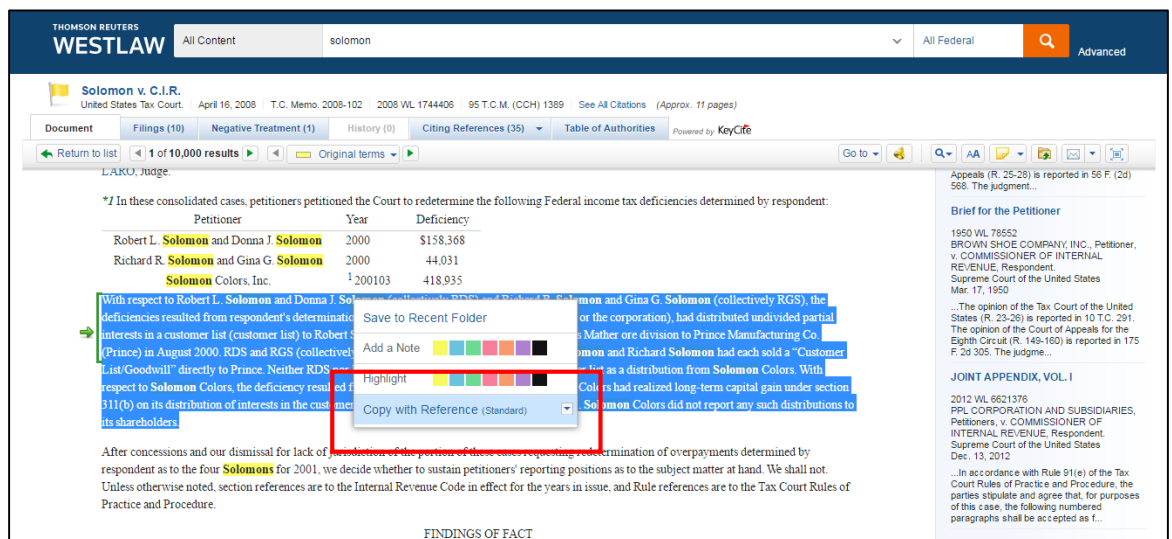
Pencarian juga dapat dilakukan berdasarkan Practice Areas (bidang/area/ruang lingkup hukum). Untuk melakukan pencarian tersebut, User dapat memilih TAB **Practice Areas** di Panel Tengah WestlawNext.



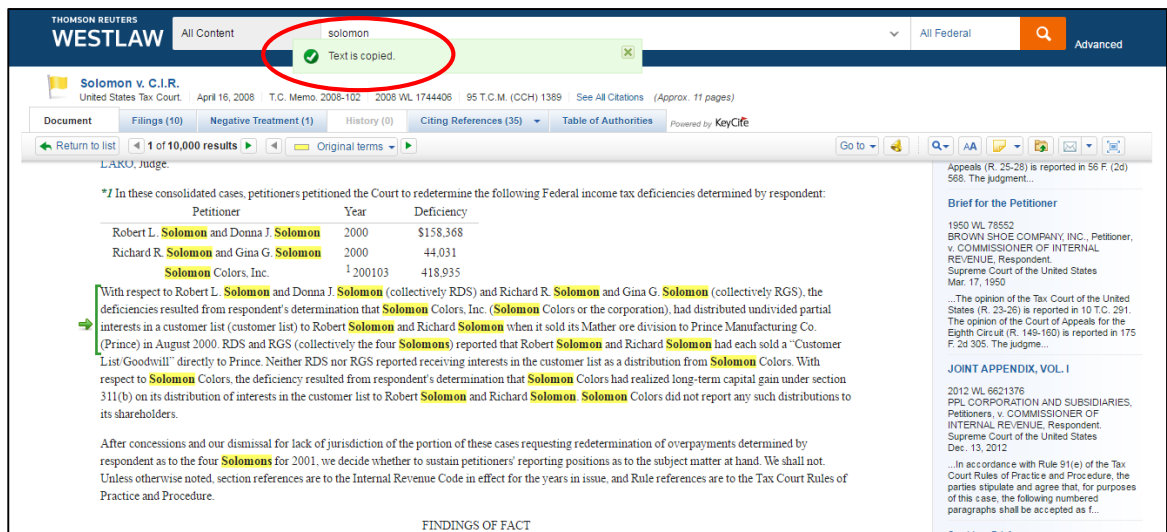
Setelah User memilih **Practice Areas**, User dapat memilih bidang yang dicakup oleh WestlawNext.

Melakukan "Referencing" di WestlawNext

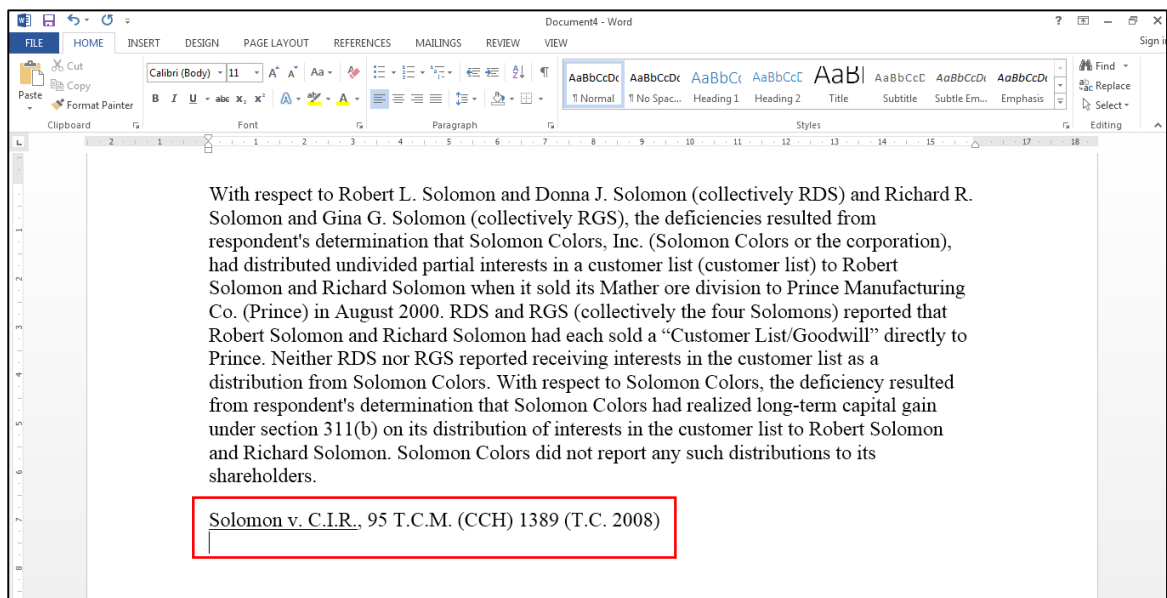
Referencing di WestlawNext sangatlah mudah. Sebagai contoh, User menemukan satu CASE untuk di reference didalam project nya. User hanya perlu meng-highlight konten yang dibutuhkan, lalu akan keluar opsi untuk **Copy with Reference**. Tipe **Reference** dapat diatur sesuai dengan kebutuhan, dapat diatur dengan cara meng-klik segitiga kecil disamping tombol tersebut.



Pilih opsi tersebut, sampai keluar pop-up **Text is copied**, lalu *paste* ke Microsoft Word.



Reference yang dibutuhkan akan otomatis dihasilkan oleh WestlawNext.



Untuk mencari kembali dokumen tersebut di WestlawNext, User cukup meng-*copy* **Reference** tersebut dan *paste* di Panel Search WestlawNext, dan dokumen tersebut akan keluar sebagai hasilnya.